

"DER/N" - Tagliaerba a Due Rotori diretti

"DER/N" tagliaerba a due rotorii diretti, potente e con velocità di taglio da 4 a 10 Km/h, adatta al lavoro in vigneti e frutteti, ottima su campi sportivi, aeroporti e aree verdi comunali. La manutenzione ridotta non presenta punti di ingrassaggio e cinghie. Può inoltre eseguire la pacciamatura tra le piante e, abbinata a una ruota interfilare, è ideale per lo sfalcio di erba tra i filari. La macchina è semiportata dai tre punti di sollevamento del trattore; il timone è costruito in 1° e 2° categoria con spostamento idraulico o meccanico.









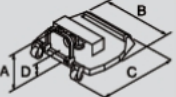
Tagliaerba "DER/N"





VERSIONI DISPONIBILI:

Tagliaerba - Modello "DER/N"

MOD. DER/N													
	Kg.	N.	N.	cm	HP	cm	g/1' min	Km/h		A cm	B cm	C cm	D cm
DER/N 160	400	2	4	160	40/80	30	540	4-11	93	170	140	16	
DER/N 180	450	2	4	180	40/80	30	540	4-11	93	190	150	16	
DER/N 200	500	2	4	200	40/80	40	540	4-11	93	210	160	16	
DER/N 220	555	2	4	220	40/80	50	540	4-11	93	210	170	16	
DER/N 240	600	2	4	240	40/80	50	540	4-11	93	250	180	16	
DER/N 260	650	2	4	260	40/80	50	540	4-11	93	270	190	16	